

# Luthersk Missions Børn og Unge

Industrivænget 40  
3400 Hillerød

## Årsregnskab 2014

**København**  
Nørre Farimagsgade 11  
1364 København K  
Tel +45 70 15 78 11  
Fax +45 70 15 78 12

**Farum**  
Farum Hovedgade 9  
3520 Farum  
Tel +45 44 48 07 85  
Fax +45 44 48 03 63

**Aarhus**  
Olof Palmes Allé 25 A. 1.  
8200 Aarhus N  
Tel +45 72 41 08 00  
Fax +45 72 41 08 01

Mail [info@ap.dk](mailto:info@ap.dk)  
[www.ap.dk](http://www.ap.dk)  
CVR.nr. 34 88 49 35

AP Statsautoriserede Revisorer P/S

*An independent member firm of*

**MOORE STEPHENS**  
INTERNATIONAL LIMITED

## Indholdsfortegnelse

|                                     | Side |
|-------------------------------------|------|
| Ledelsespåtegning                   | 1    |
| Den uafhængige revisors erklæringer | 2    |
| Ledelsesberetning                   | 4    |
| Anvendt regnskabspraksis            | 5    |
| Resultatopgørelse                   | 6    |
| Balance                             | 7    |
| Pengestrømsopgørelse                | 8    |
| Noter                               | 9    |

## Ledelsespåtegning

Ledelsen har dags dato behandlet og godkendt årsregnskabet for 2014 for Luthersk Missions Børn og Unge.

Årsregnskabet er aflagt i overensstemmelse med Undervisningsministeriets revisionsbekendtgørelse nr. 1753 af 21. december 2006 om regnskabsaflæggelse for og revision af tilskud til støtte af ungdomsformål. Vi anser den valgte regnskabspraksis for hensigtsmæssig, således at årsregnskabet giver et retvisende billede af foreningens aktiver og passiver, finansielle stilling samt resultatet og pengestrømmene for 2014.


Det er vores opfattelse, at årsregnskabet giver et retvisende billede af foreningens aktiver, passiver og finansielle stilling pr. 31. december 2014 samt af resultatet af foreningens aktiviteter for regnskabsåret 1. januar - 31. december 2014

Ledelsesberetningen indeholder efter vores opfattelse en retvisende redegørelse for de forhold beretningen omhandler.

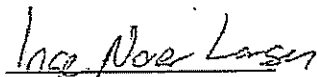
Årsregnskabet indstilles til landsbestyrelsens godkendelse.

Odense, den 12. maj 2015.


### Ledelsens underskrifter




Magnus Haahr Nielsen  
(formand)



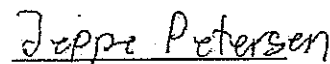
Inge Noer Larsen  
(bestyrelsesmedlem)



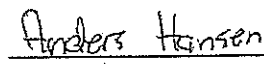
Olaf Birch  
(bestyrelsesmedlem)



Thomas Vestergaard Rasmussen  
(bestyrelsesmedlem)




Jeppe Petersen  
(bestyrelsesmedlem)



Anders Hansen  
(bestyrelsesmedlem)



Mogens Højgaard Jensen  
(kasserer)



Lars Brian Larsen  
(landsleder)

## Den uafhængige revisors erklæringer

Til medlemmerne af Luthersk Missions Børn og Unge

### Påtegning på årsregnskabet

Vi har revideret årsregnskabet for Luthersk Missions Børn og Unge for regnskabsåret 1. januar 2014 - 31. december 2014, omfattende anvendt regnskabspraksis, resultatopgørelse, balance, pengestrømsopgørelse og noter. Årsregnskabet udarbejdes efter tilskudsbekendtgørelse nr. 810 af 29. juni 2011 samt bekendtgørelse nr. 1753 af 21. december 2006 om regnskabsaflæggelse for og revision af tilskud til støtte af ungdomsformål.

### Ledelsens ansvar for årsregnskabet

Ledelsen har ansvaret for udarbejdelsen af et årsregnskab, der giver et retvisende billede i overensstemmelse med bekendtgørelse nr. 1753 af 21. december 2006 om regnskabsaflæggelse for og revision af tilskud til støtte af ungdomsformål. Ledelsen har endvidere ansvaret for den interne kontrol, som ledelsen anser nødvendig for at udarbejde et årsregnskab uden væsentlig fejlinformation, uanset om denne skyldes besvigelser eller fejl.

### Revisors ansvar

Vores ansvar er at udtrykke en konklusion om årsregnskabet på grundlag af vores revision. Vi har udført revisionen i overensstemmelse med internationale standarder om revision og yderligere krav ifølge dansk revisorlovgivning samt god offentlig revisionsskik, jævnfør revisionsinstruks for revisorer der reviderer regnskaber for organisationer, der gennem DUF søger støtte i.h.t Lovbekendtgørelse nr. 810 af 29. juni 2011. Dette kræver, at vi overholder etiske krav samt planlægger og udfører revisionen for at opnå høj grad af sikkerhed for, om årsregnskabet er uden væsentlig fejlinformation.

En revision omfatter udførelse af revisionshandlinger for at opnå revisionsbevis for beløb og oplysninger i årsregnskabet. De valgte revisionshandlinger afhænger af revisors vurdering, herunder vurdering af risici for væsentlig fejlinformation i årsregnskabet, uanset om denne skyldes besvigelser eller fejl. Ved risikovurderingen overvejer revisor intern kontrol, der er relevant for foreningens udarbejdelse af et årsregnskab, der giver et retvisende billede. Formålet hermed er at udforme revisionshandlinger, der er passende efter omstændighederne, men ikke at udtrykke en konklusion om effektiviteten af foreningens interne kontrol. En revision omfatter endvidere vurdering af, om ledelsens valg af regnskabspraksis er passende, om ledelsens regnskabsmæssige skøn er rimelige samt den samlede præsentation af årsregnskabet.

Revisionen omfatter desuden en vurdering af, om der er etableret forretningsgange og interne kontroller, der understøtter, at de dispositioner, der er omfattet af årsregnskabet, er i overensstemmelse med tilskudsbekendtgørelse nr. 810 af 29. juni 2011 og andre forskrifter samt med indgåede aftaler og sædvanlig praksis.

Det er vores opfattelse, at det opnåede revisionsbevis er tilstrækkeligt og egnet som grundlag for vores konklusion.

Revisionen har ikke givet anledning til forbehold.

### **Konklusion**

Det er vores opfattelse, at årsregnskabet giver et retvisende billede af foreningens aktiver, passiver og finansielle stilling pr. 31. december 2014 samt af resultatet af foreningens aktiviteter for regnskabsåret 1. januar - 31. december 2014 i overensstemmelse med bekendtgørelse nr. 1753 af 21. december 2006 om regnskabsaflæggelse for og revision af tilskud til støtte af ungdomsformål. Det er ligeledes vores opfattelse, at der er etableret forretningsgange og interne kontroller, der understøtter, at de dispositioner der er omfattet af årsregnskabet, er i overensstemmelse med meddelte bevillinger, love og andre forskrifter samt med indgåede aftaler og sædvanlig praksis.

### **Supplerende oplysninger vedrørende forståelse af revisionen**


Foreningen har som sammenligningstal i resultatopgørelsen for regnskabsåret 2014 medtaget resultatbudget 2014. Resultatbudgettet har ikke været underlagt revision.

### **Udtalelse om ledelsesberetningen**

Vi har i henhold til god revisionsskik gennemlæst ledelsesberetningen. Vi har ikke foretaget yderligere handlinger i tillæg til den udførte revision af årsregnskabet. Det er på denne baggrund vores opfattelse, at oplysningerne i ledelsesberetningen er i overensstemmelse med årsregnskabet.

Aarhus, den 12. maj 2015.

AP | Statsautoriserede Revisorer P/S



Jesper Birch  
statsautoriseret revisor

## Ledelsesberetning Luthersk Missions Børn og Unge 2014

Luthersk Missions Børn & Unge (LMBU) er en kristen børne- og ungdomsorganisation med 47 registrerede lokalforeninger fordelt i alle landets regioner. Ud af disse 47 har 31 af lokalforeningerne eksisteret i mindst 1 kalenderår og har mindst 10 medlemmer under 30 år, hvilket betyder at LMBU kan søge tilskud fra Dansk Ungdoms Fællesråd (DUF) på baggrund af 31 lokalforeninger.

Pr. 31. december 2014 har LMBU samlet set 905 medlemmer, hvoraf 865 er under 30 år. LMBU har dog reelt en langt større kontaktilflade, fordi der over hele landet findes mange klubber i LMBU-regi, der ikke er oprettet som lokalforeninger og derfor heller ikke har registrerede medlemmer.

Tidligere hed LMBU blot LMU (Luthersk Missions Unge) og var dengang en ren ungdomsorganisation. I september 2013 blev der på LMU's Landsgeneralforsamling truffet beslutning om at fusionere med Luthersk Missions børnearbejde, som dengang hed LM Kids. Dette medførte blandt andet, at LMU pr. 21. september 2013 ændrede navn til Luthersk Missions Børn og Unge (LMBU).

Regnskabsmæssigt overgik de økonomiske forpligtelser vedrørende LM Kids dog først fra Luthersk Mission til LMBU med virkning fra 1. januar 2014. Derfor vedrører denne Ledelsesberetning det første regnskabsår for LMBU efter fusionen.

Som nævnt kan 31 af LMBU's lokalforeninger tælle med i dette års tilskudsansøgning til DUF. I løbet af 2014 blev yderligere 5 lokalforeninger oprettet og deres vedtægter godkendt af LMBU's Landsbestyrelse, men de vil først tælle med i næste års tilskudsansøgning, som vedrører regnskabet for 2015.

Lokalforeninger og klubber i LMBU's regi samles til ugentlige aktiviteter rundt om i landet. Det spænder fra børne- og juniorklubber over teenklubber til ungdomsmøder for unge voksne, hvor det kristne budskab formidles. Derudover er der også forskellige gruppeaftener og andre sociale aktiviteter på lokalt plan. Desuden arrangerer LMBU en række lejre og stævner både lokalt, regionalt og på landsplan.

Hvert år afholdes LMBU's Landslederkursus, hvor lokalbestyrelsesmedlemmer og andre ledere i organisationen mødes til vejledning og inspiration i arbejdet. Kurset blev afholdt i Holstebro 19.-21. september 2014.

I forbindelse med dette kursus afholder LMBU også sin Landsgeneralforsamling, som i 2014 fandt sted 20. september.

Foreningens internationale aktiviteter har i 2014 omfattet:

- Undersøgelsesrejse til Cambodja for en frivillig leder, arrangeret af LMBU i samarbejde med den lokale cambodjanske kirke
- Inspirationstur til Israel for ansatte og frivillige ledere i kristne organisationer, arrangeret af Ordet & Israel
- Konference på Island for ansatte i nordiske kristne organisationer, arrangeret af Nordic Sunday School Network
- Lederkonference i England for ledere i nordiske kristne organisationer, arrangeret af Nordisk Indre Missions Børne og Ungdomsråd

LMBU modtager tilskud fra DUF (ca. 1,4 mio. kr. hvilket svarer til 40% af driftsbudgettet) og fra Luthersk Mission (ca. 2,3 mio. kr. hvilket svarer til 60% af driftsbudgettet). Tilskuddene bliver anvendt til foreningens almindelige drift, hvoraf løn til ansatte konsulenter udgør langt den største del.

Derudover har LMBU hvert år 1-3 missionsprojekter, som klubberne og lokalforeningerne indsamler penge til. I 2014 gjaldt det to forskellige projekter i Cambodja. Børnene og juniorerne støttede et projekt der, i samarbejde med den lokale kirke, handlede om at ansætte en cambodjansk konsulent samt uddanne en række lokale ledere. Dette projekt fortsætter også i 2015. Teenagerne og de unge støttede et projekt der, i samarbejde med den lokale kirke, handlede om at oprette og drive et kollegium for 12 cambodjanske kvindelige studerende. Dette projekt sluttede for LMBU's vedkommende i 2014, hvorefter de indsamlede midler ved årets udgang blev overført til Luthersk Mission, som har overtaget ansvaret for at formidle pengene og drive projektet videre.

Detaljer om drift, løn og missionsprojekterne fremgår af årsregnskabet.

For at varetage LMBU's konsulent- og forkyndervirksomhed har der i 2014 været ansat en landsleder, en grafiker, tre børnekonsulenter, to junior-teen konsulenter samt fem ungdomskonsulenter, som virker i lokalforeningerne og klubberne. Konsulenterne er tilknyttet en region eller et arbejdsområde hvor de underviser, vejleder og inspirerer de tilknyttede lokalforeninger og klubber. Heri indgår også ledertræning for lokalbestyrelserne. Derudover deltager de i lokalt og regionalt lejrarbejde samt har enkelte opgaver på landsplan.

Årets resultat på t.kr. 61 anses for tilfredsstillende.

## Anvendt regnskabspraksis

Årsregnskabet er aflagt i overensstemmelse med tilskudsbekendtgørelse nr. 810 af 29. juni 2011 samt bekendtgørelse nr. 1753 af 21. december 2006 om regnskabsaffæggelse for og revision af tilskud til støtte af ungdomsformål.

Den anvendte regnskabspraksis er uændret i forhold til sidste år.

Om den anvendte regnskabspraksis kan i øvrigt oplyses følgende:

### Generelt om indregning og måling

I resultatopgørelsen indregnes indtægter i takt med, at de indtjenes, herunder indregnes værdireguleringer af finansielle aktiver og forpligtelser. I resultatopgørelsen indregnes ligeledes alle omkostninger, herunder afskrivninger og nedskrivninger.

Aktiver indregnes i balancen, når det er sandsynligt, at fremtidige økonomiske fordele vil tilflyde foreningen, og aktivets værdi kan måles pålideligt.

Forpligtelser indregnes i balancen, når det er sandsynligt, at fremtidige økonomiske fordele vil fragå foreningen, og forpligtelsens værdi kan måles pålideligt.

Ved indregning og måling tages hensyn til forudsigelige tab og risici, der fremkommer, inden årsregnskabet aflægges, og som be- eller afkræfter forhold, der eksisterede på balancedagen.

### Tipstilskud

Som tilskud for indeværende år indtægtsføres tilskuddet modtaget ultimo i regnskabsåret, udregnet på basis af sidste års regnskab.

### Finansielle poster

Finansielle indtægter og omkostninger indeholder renteindtægter og -omkostninger m.v. Finansielle poster indregnes med de beløb, der vedrører regnskabsåret.

### Tilgodehavender

Tilgodehavender måles til amortiseret kostpris, hvilket sædvanligvis svarer til nominal værdi. Der nedskrives til imødegåelse af forventede tab til nettorealiseringsværdien.

### Likvider

Likvide beholdninger består af bankindeståender.

### Gældsforpligtelser

Gældsforpligtelser, som omfatter mellemregning med Luthersk Missionsforening, gæld til leverandører samt anden gæld, måles til amortiseret kostpris, hvilket sædvanligvis svarer til nominal værdi.



## Resultatopgørelse for 1. januar - 31. december 2014

| Note                   | Budget tkr.<br>2014                          | kr.<br>2014        | kr.<br>2013        |
|------------------------|--|--------------------|--------------------|
| <b>Indtægter:</b>      |  |                    |                    |
| 1                      | 30   | 29.085             | 25.025             |
| 2                      | 1.390  | 1.426.954          | 1.390.369          |
|                        | 2.329  | 2.329.000          | 800.000            |
| 3                      | 600  | 589.633            | 282.545            |
|                        | 161  | 140.860            | 0                  |
|                        | 2  | 38.364             | 678                |
|                        | <b>4.512</b>                                 | <b>4.553.896</b>   | <b>2.498.617</b>   |
| <b>Indtægter i alt</b> |  |                    |                    |
| <b>Omkostninger:</b>   |  |                    |                    |
| 4                      | - 3.211                                      | - 3.208.889        | - 1.825.646        |
| 5                      | - 22   | - 64.888           | - 31.509           |
| 6                      | - 85   | - 29.741           | - 75.938           |
| 7                      | - 620  | - 605.727          | - 276.276          |
| 8                      | - 190  | - 228.127          | - 24.884           |
|                        | <b>- 4.128</b>                               | <b>- 4.137.372</b> | <b>- 2.234.253</b> |
|                        | <b>Formålsbestemte omkostninger i alt</b>    |                    |                    |
|                        | 384  | 416.524            | 264.364            |
| 9                      | - 292  | - 355.520          | - 269.527          |
|                        | <b>92</b>                                    | <b>61.004</b>      | <b>- 5.163</b>     |
|                        | <b>Resultat af formålsbestemt virksomhed</b> |                    |                    |
|                        | 0  | 0                  | 0                  |
|                        | 0  | 0                  | - 9                |
|                        | <b>92</b>                                    | <b>61.004</b>      | <b>- 5.172</b>     |
|                        | <b>Årets resultat</b>                        |                    |                    |

Balance pr. 31. december 2014

| <b>Aktiver</b>      |  | kr.               | kr.               |
|---------------------|--|-------------------|-------------------|
| <u>Note</u>         |  | <u>31.12.2014</u> | <u>31.12.2013</u> |
|                     | <b>Omsætningsaktiver</b>                       |                   | -                 |
|                     | <b>Tilgodehavender</b>                         |                   |                   |
| 10                  | Andre tilgodehavender                          | 1.155             | 0                 |
|                     | Mellemregning Luthersk Missionsforening        | 607.837           | 90.236            |
|                     | Forudbetalinger                                | 10.111            | 13.633            |
|                     | Forudbetalt husleje, Luthersk Missionsforening | 54.659            | 81.993            |
|                     |  | <u>673.762</u>    | <u>185.862</u>    |
| 11                  | Likvide beholdninger                           | 1.188.884         | 1.466.251         |
|                     | <b>Aktiver i alt</b>                           | <u>1.862.646</u>  | <u>1.652.113</u>  |
| <br><b>Passiver</b> |  |                   |                   |
|                     | <b>Egenkapital</b>                             |                   |                   |
|                     | Kapitalkonto primo                             | 1.333.012         | 1.338.184         |
|                     | Overført overskud                              | 61.004            | - 5.172           |
|                     | <b>Egenkapital i alt</b>                       | <u>1.394.016</u>  | <u>1.333.012</u>  |
|                     | <b>Gældsforpligtelser</b>                      |                   |                   |
|                     | <b>Kortfristede gældsforpligtelser</b>         |                   |                   |
|                     | Hensættelser LM-Kids-projekt                   | 15.977            | 0                 |
| 12                  | Anden gæld                                     | 452.653           | 319.101           |
|                     | <b>Gældsforpligtelser i alt</b>                | <u>468.630</u>    | <u>319.101</u>    |
|                     | <b>Passiver i alt</b>                          | <u>1.862.646</u>  | <u>1.652.113</u>  |
| 13                  | Sikkerhedsstillelser og eventualforpligtelser  |                   |                   |

## Pengestrømsoppgørelse

|  | kr.<br>2014 | kr.<br>2013 |
|--|-------------|-------------|
| Årets resultat                                       | 61.004      | -5.172      |
| Ændring i omsætningsaktiver / kortfristet gældsforp. | -338.371    | 1.414.286   |
| Pengestrømme fra drift                               | -277.367    | 1.409.114   |
| <b>Pengestrømme fra investeringsaktivitet</b>        | <b>0</b>    | <b>0</b>    |
| <b>Pengestrømme fra finansieringsaktivitet</b>       | <b>0</b>    | <b>0</b>    |
| Ændring i likvider                                   | -277.367    | 1.409.114   |
| Likvider primo                                       | 1.466.251   | 57.137      |
| Likvider ultimo                                      | 1.188.884   | 1.466.251   |

| <u>Note</u> |  | kr.<br><u>2014</u>  | kr.<br><u>2013</u>   |
|-------------|--|---|--|
| 1           | <b><u>Kontingenter</u></b><br>Kontingenter   | 29.085<br><u>29.085</u>   | 25.025<br><u>25.025</u>  |
|             | Medlemmer under 30 år pr. 31/12  | 845   | 788  |
|             | Medlemmer over 30 år pr. 31/12   | 40<br><u>40</u>   | 22<br><u>22</u>  |
|             |  | <u>885</u>  | <u>810</u>   |
|             | Medlemstallet for 2014 er ikke revideret endnu, hvorfor differencer i forhold til tipsansøgning kan forekomme.   |   |  |
| 2           | <b><u>Tilskud fra tipsmidlerne</u></b><br>Ordinært tilskud   | 1.426.954<br><u>1.426.954</u>                                     | 1.390.369<br><u>1.390.369</u>                                    |
| 3           | <b><u>Gaver/Landsindsamling</u></b><br>Modtagne gaver, LMU<br>Modtagne gaver, LM-Kids  | 491.254<br>98.379<br><u>589.633</u>                               | 282.545<br>0<br><u>282.545</u>                                   |
| 4           | <b><u>Konsulent- og forkyndervirksomhed</u></b><br>Gager m.v. -<br>Personaleomkostninger<br>Kontorhold<br>Boblen<br>Møder, konferencer og kurser   | 2.976.460<br>27.563<br>0<br>90.220<br>114.646<br><u>3.208.889</u> | 1.694.395<br>17.328<br>23.519<br>0<br>90.404<br><u>1.825.646</u> |
| 5           | <b><u>Indenlandske stævner og konferencer</u></b><br>Mission<br>Landsungdomslederkursus<br>Landsmøde<br>Ung uge<br>Andre konferencer   | 16.500<br>30.616<br>0<br>7.723<br>10.049<br><u>64.888</u>         | 8.995<br>10.909<br>0<br>3.302<br>8.303<br><u>31.509</u>          |
| 6           | <b><u>Internationale aktiviteter</u></b><br>Gospelkonference Chicago<br>Ungdomstur 2014<br>Undersøgelsesrejse til Cambodia<br>NIMBU's børne- og ungdomskonference<br>Ungdomstur 2013<br>Øvrige udenlandske konferencer | 0<br>0<br>11.844<br>1.664<br>0<br>16.233<br><u>29.741</u>         | 14.208<br>44.350<br>0<br>0<br>0<br>17.380<br><u>75.938</u>       |

Note

kr.  
2014

kr.  
2013

**LMBU's internationale aktiviteter i 2014**

**Undersøgelsesrejse til Cambodia**

I forbindelse med LM-Kids' missionsprojekt rejste en frivillig leder til Cambodia. Formålet var primært at mødes med den kvindelige børnekonsulent, som aflønnes via projektets indsamlede penge. Den danske leder medbragte undervisningsmaterialer, udvekslede erfaringer og fik førstehåndskendskab til de muligheder og konkrete tiltag i den lokale kirke, som støtten fra Danmark medvirker til at føre ud i livet. Derudover besøgte lederen nogle af de børn, som får gavn af projektet, og kunne på den baggrund hjemme i Danmark formidle viden om projektet til de danske børn – både gennem artikler og video på hjemmesiden lm-kids.dk. (LM Kids er LMBU's arbejdsgrænse for børn)  
Udgifter i alt kr. 11.843,89

**NIMBU's børne og ungdomskonferencer**

**Lederkonference i England**

Nordisk Indre Missions Børn og Unge (NIMBU) afholdt en lederkonference i England, hvor LMBU's landsleder deltog. Formålet var at hente inspiration til børne- og ungdomsarbejdet i Danmark samt netværke med ledere fra de nordiske søsterorganisationer. Derudover var der undervisning og sparring med en engelsk præst og ansatte i en engelsk kristen ungdomsorganisation. På konferencen deltog ledere fra Norge, Sverige, Finland og Danmark.  
Udgifter i alt kr. 1.663,50

**Øvrige konferencer**

Posten indeholder 2 konferencer. Dels en konference på Island, hvor 3 konsulenter deltog og dels en konference i Israel, hvor 1 konsulent samt 1 frivillig deltog.

Det fælles nordiske netværk Nordic Sunday School Network arrangerede en konference på Island. Fra LMBU deltog to ansatte konsulenter samt landslederen. Formålet med turen var erfaringsudveksling og gensidig inspiration fra ansatte i andre nordiske kristne organisationer, der til daglig arbejder med samme målgruppe som konsulenterne i LMBU. På konferencen var repræsentanter fra Færøerne, Norge, Sverige, Finland, Danmark og Island.

Udgifter i alt kr. 9.800,14

Organisationen Ordet & Israel afholdt en inspirationstur til Israel for frivillige ledere og ansatte i forskellige kristne organisationer. Fra LMBU deltog en frivillig leder og en ansat ungdomskonsulent. Formålet med turen var at få kendskab til den bibelske baggrundshistorie gennem undervisning "on location" samt møde ledere fra forskellige israelske organisationer.

Udgifter i alt kr. 6.433,00

| <u>Note</u> |  | kr.<br><u>2014</u> | kr.<br><u>2013</u> |
|-------------|--|--------------------|--------------------|
| 7           | <b><u>Tilskud/projekter</u></b>                                  |                    |                    |
|             | Lokalafdelinger  | 0                  | 2.960              |
|             | Øvrige tilskud   | 27.618             | 15.474             |
|             | Gaver/Landsindsamling, videresendt til LM                        | 0                  | 138.486            |
|             | Missionsprojekt Etiopien   | 0                  | 119.356            |
|             | Missionsprojekt LMU  | 491.349            | 0                  |
|             | Missionsprojekt LM-Kids  | 86.760             | 0                  |
|             | Bibellæser-Ringen  | 0                  | 0                  |
|             | Medlemsgaver   | 0                  | 0                  |
|             |  | <u>605.727</u>     | <u>276.276</u>     |
| 8           | <b><u>Informationsmaterialer</u></b>                             |                    |                    |
|             | Website  | 48.019             | 6.706              |
|             | Fællessang udgift  | 2.846              | 7.308              |
|             | LMU.dk redaktionsmøder   | 9.643              | 3.144              |
|             | "Nådada" trykning af blad, redaktionsmøder m.m.                  | 105.162            | 0                  |
|             | Informationsmaterialer m.m.                                      | <u>62.457</u>      | <u>7.726</u>       |
|             |  | <u>228.127</u>     | <u>24.884</u>      |
| 9           | <b><u>Administrationsomkostninger</u></b>                        |                    |                    |
|             | Personaleomkostninger, forsikringer                              | 0                  | 5.295              |
|             | Kontorhold   | 18.550             | 21.496             |
|             | Telefon og internet  | 22.921             | 0                  |
|             | IT og software   | 8.333              | 0                  |
|             | Lokaleomkostninger   | 35.529             | 31.834             |
|             | Kontingenter   | 4.500              | 7.000              |
|             | Møder og kurser  | 58.781             | 62.570             |
|             | Regnskabsassistance  | 148.635            | 88.500             |
|             | Revision   | 33.000             | 43.000             |
|             | Gebyrer m.v.   | 14.116             | 4.472              |
|             | Repræsentationsomkostninger                                      | 2.102              | 4.400              |
|             | Diverse  | <u>9.053</u>       | <u>960</u>         |
|             |  | <u>355.520</u>     | <u>269.527</u>     |
| 10          | <b><u>Andre tilgodehavender</u></b>                              |                    |                    |
|             | Andre tilgodehavender  | <u>1.155</u>       | <u>0</u>           |
|             |  | <u>1.155</u>       | <u>0</u>           |
|             | Andre tilgodehavender indeholder ikke kontingenter fra medlemmer |                    |                    |
| 11          | <b><u>Likvide beholdninger</u></b>                               |                    |                    |
|             | Danske Bank, driftskonto nr. 3543-244848                         | 0                  | -                  |
|             | BG Bank, girokonto nr. 657-0933                                  | 0                  | 376                |
|             | Nordea, driftskonto nr. 4385 237 451                             | <u>1.188.884</u>   | <u>1.465.877</u>   |
|             |  | <u>1.188.884</u>   | <u>1.466.251</u>   |

| <u>Note</u> |  | <u>kr.</u><br><u>2014</u> | <u>kr.</u><br><u>2013</u> |
|-------------|--|---------------------------|---------------------------|
| 12          | <u>Anden gæld</u>                                    |                           |                           |
|             | Feriepengeforpligtelse, funktionærer                 | 315.227                   | 226.284                   |
|             | Skyldig A-skat, ATP, m.m.                            | 77.149                    | 42.588                    |
|             | Andre skyldige omkostninger                          | <u>60.277</u>             | <u>50.229</u>             |
|             |  | <u>452.653</u>            | <u>319.101</u>            |
| 13          | <u>Sikkerhedsstillelser og eventualforpligtelser</u> |                           |                           |
|             | Ingen.   |                           |                           |

