

KOMFRIT

Nr. 2/2016

Et blad for børn

KOMFRIT UDGIVES AF LM KIDS

Vind en CD

Påskelejr

Læs hvad Carolina, Aksel, Noah og Liva mener om at være på lejr



Fedt at synge

TEKST OG FOTOS
ANETTE KJÆRGAARD

Til påske sidste år udkom en ny CD for børn. Den hedder "En fantastisk påske". CD'en er en musical, som børnekoret "Singing Kids" fra Ølgod var med til at indspille. Benedicte (B) og Laura (L) var med og fortæller om, hvordan det var.

B: Det var fedt
L: En god oplevelse.
B: Det var også lidt hårdt, fordi vi skulle synge sangene om og om igen. Heldigvis fik vi også mange pauser, hvor vi kunne snakke og hygge os.

Hvor lang tid brugte I på at lære de 11 sange, der er på CD'en?

B: Ca. fem øve-mandage. Vi lærte alle sangene udenad.
L: Og så brugte vi en weekend på at indspille sangene sammen med Kristian og Claus. De optog sangene.

På billederne ses, at børnene har ørebøffer på. Pigerne fortæller, at musikken var optaget på forhånd. Når børnene fik musikken i ørene, kunne de

bedre synge sangene præcis, som de skulle være.

Hvad handler musicalen om?

L: Påske.
B: Vi hører om drengen Eli, der skal rejse med sin mor og far til Jerusalem. Der oplever de, at Jesus blev korsfæstet og døde, men at han opstod igen

Hvad har Eli fået ud af at være vidne til begivenhederne?

B: Der er så meget glæde til sidst. Alt det triste er forbi. Kun det gode er tilbage.

Hvilken af sangene kan I bedst lide?

L: "Mørket" Den har en rigtig god melodi.
B: "Mærkeligt, vidunderligt". Der er så meget glæde i den.

Hvad synes I er musicalens budskab?

L: At Jesus døde på korset. Og at han gjorde det for mig.
B: At vi skal give det videre.



En god oplevelse



Børnekoret "Singing Kids"



Benedicte og Laura med CD'en "En fantastisk påske"

Kender du påskesangen?

Løs opgaven nederst på siden og deltag i konkurrencen om en CD. Se mere side 4. Send svaret på mail til: komfrit@lmbu.dk eller med brev: Komfrit, Strømvej 9, 6240 Løgumkloster senest d. 1. april.

Navn og alder:

Adresse:

Postnr. og by:

Svar: Kors___ Grav___



AF LENE JENSEN

Tæl, hvor mange gange vi synger om korset og graven

På Golgata stod der et †

Jesus hang der på †

I haven var der en 🌱

Jesus lå der i 🌱

MEN † er tomt

🌱 er tom

Jesus stod op og han lever!

† er tomt

🌱 er tom

Jesus stod op og han lever!


Sangen er fra "Vi synger" nr. 96. Tekst og melodi af Geir Hindar



Nu får du chancen for at høre CD'en: En fantastisk påske, som Benedikte og Laura har været med til at indspille. Det kan du læse om på side 2. På CD'en kan du både høre nogle friske sange og lytte til Bakkens Pjerrøt, som fortæller om drengen Eli. Sangene på CD'en hedder: Af sted / Hosanna! / Ud med jer / Nadveren / Hey stop / Peters løgn / Slået og pisket / Mørket / Mærkeligt, vidunderligt / Hjemad / Natten er forbi.


Løs opgaven på side 3 og deltag i konkurrencen. Du skal sende svaret på mail til: komfrit@lmbu.dk eller med brev: Komfrit, Strømvej 9, 6240 Løgumkloster senest d. 1. april.

Hvis ikke du bliver den heldige vinder af CD'en, har du stadig mulighed for at høre den. Den kan nemlig købes på Lohse.dk.



Påskeliljen
Af Kamilla Roager Juhl

Har du set en påskelilje? Den lyser dejligt op i haven efter vinteren og minder os om, at det snart er påske. Den minder os også om noget andet: Jesus! Prøv at se på påskeliljen. Hvis du har dem i haven, kan du plukke en og kigge på den. Ellers kan du se på billedet. Påskeliljen har en lang, grøn stilk. Den er tyk og lige. Det er lige som det liv, Jesus levede på jorden. Han boede i Israel i 33 år, hvor han fortalte mennesker om Gud. Prøv igen at se på påskeliljen. Der sidder nogle døde og visne blade på stilken. De har siddet uden om de gule blade, inden blomsten var klar til at springe ud. De fortæller om Jesu død. Han blev korsfæstet, døde og blev begravet. Øverst på påskeliljen er de gule blade. De stråler som solen! De minder om solen, der lyste påskemorgen, da Jesus stod op af graven. Fordi Jesus døde, men blev levende igen, kan vi være sammen med ham i himlen. Ligesom påskeliljen har brune og døde blade, før den gule blomst kan komme frem, sådan måtte Jesus også dø, før der kunne blive liv til os!



KOMFRIT FREM

Påskelejr

AF MARIA LEGARTH

Carolina: Det er godt at være på påskelejr. Det bedste er at få gode venner, men det er kedeligt, hvis vi synger for mange sange. Jeg har ikke været på påskelejr før, men på sommerlejr, og så ville jeg gerne prøve påskelejren. Vi fejrer påske, fordi Jesus døde på korset. Påsken er hyggelig, fordi vi plejer at komme i vores sommerhus.



CAROLINA HØJGAARD CLAUSEN, 8 ÅR

Aksel: Det er ikke mega-fedt, men heller ikke dårligt at være på påskelejr. Det bedste har været løbene, og jeg ved ikke, hvad det dårligste er. Jeg ved ikke, hvorfor jeg er på påskelejr. I gamle dage fejrede vi påske, fordi jøderne slap ud af Israel. I dag er det, fordi Jesus døde på korset. Påsken, julen og sommeren er vigtige, fordi vi har ferie.



AKSEL R. WEJSE, 8 ÅR




Noah: Det er sjovt at være på påskelejr. Der er ikke noget dårligt, bortset fra, da jeg slog mig. Det bedste er at spille bordtennis. Jeg er her, fordi Aksels mor inviterede mig. Og vi fejrer påske, fordi det er påske.

Liva: Det er hyggeligt, sjovt og godt at være på lejr. Det hele er det bedste, men det er irriterende, når vi synger for mange sange. Jeg ville gerne prøve at komme på påskelejr, fordi det er sjovt at være på sommerlejr. Vi har påsken, fordi Jesus hang på korset og opstod – og nadver – og det kan jeg godt lide! Jeg synes, det er hyggeligt, at nogen har fundet på det med harer og påskeæg.



LIVA FREJLER MADSEN, 8 ÅR



Løsningen på Find 5 fejl i Komfrit nr. 1/16

Kom frit frem! Skriv til os, hvis: Du har en vits eller en god ide, en bog eller en hjemmeside, du kan li', et favoritbibelvers, en spændende oplevelse, en kreativ ide eller en opskrift. Send det til Komfrit, Strømvej 9, 6240 Løgumkloster eller til komfrit@lmbu.dk

Vandede vitser og dårlige jokes

$$12 + 54 = 66$$

Læreren til Lille Per:
- Alle dine regnestykker er rigtige. Det plejer de da ikke at være!
Nej, men det var fordi, far var syg, og han ikke kunne hjælpe mig.



GÅDE!
HVORFOR ER DET FARLIGT AT GÅ TUR OM FORÅRET?

SVAR: træerne skyder, solen stikker, blomsterne er vilde, og lærken slår



GÅDE!
HVLKEN VIN KAN MAN IKKE DRIKKE?


SVAR: Pingvin

GÅDE!
HVORFOR SMED MANDEN URET UD AF VINDUET?

SVAR: Han ville have tiden til at flyve.

AF
BERIT LARSEN
FOTOS AF
BERIT LARSEN

POPCORNIAM



Lav dit eget påskelam af popcorn. Det ser rigtig fint ud i urtepotterne, eller du kan stikke dem i et stykke ler eller flamingo, gerne med stanniøl omkring. Lammet kan ikke spises, men sørg for at have popcorn nok, når du laver lammet, så du kan spise popcorn, mens du arbejder. Velbekomme og god arbejdslyst.

Materialer:

Sort, grå eller brunt karton

Grillspyd

Masser af popcorn

Lim – gerne flydende hobbylim

Tape + evt. dobbeltklæbende tape

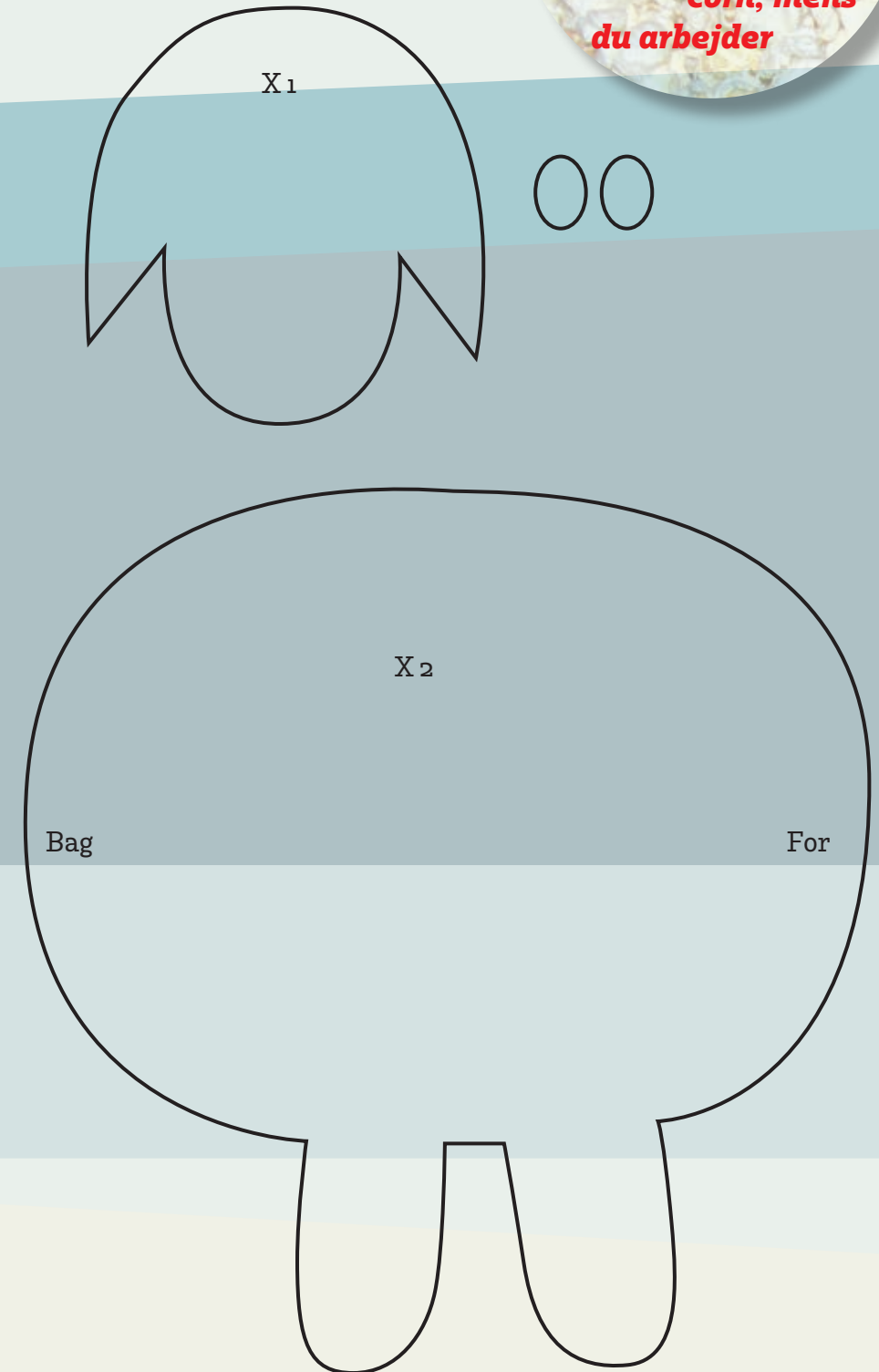
Saks

Sådan gør du:

1. Tegn hoved og krop til lammet op på karton. Brug skabelonerne her på siden. Du skal tegne kroppen to gange. Klip dem ud.
2. Klip øjne ud af hvidt papir og tegn den sorte prik i øjet med en blyant eller tusch.
3. Lim popcorn på begge dele til kroppen. Husk, der er forskel på for og bag, så du skal lægge dem spejlvendt, når du limer. Tryk popcornene godt fast i limen og lad det tørre lidt.
4. Sæt grillspyddet fast med tape på bagsiden af den ene popcornskrop.

5. Lim kroppene sammen. Du kan evt. også bruge dobbeltklæbende tape.
6. Lim øjnene fast på hovedet.
7. Lim hovedet fast oven på popcornene. Du kan bruge dobbeltklæbende tape, hvis du har det.

Sørg for at have popcorn nok, når du laver lammet, så du kan spise popcorn, mens du arbejder



Brumle finder påskeæg



Det er snart påske. Er der ikke noget med påskeæg?



Damen siger, vi skal lede efter æg her.



Børnene hjælper mig!



Der var ingenting.




Heller ikke i skralde-spanden...



Det var et lille påskeæg.



Wow - se et kæmpe æg.



Og der er slik i!



Nam - slik til alle.

RAKETTEN

Komfrit fejre alle dem, der bliver 8 år! Send dit navn, adresse og dato for din fødselsdag til Raketten, når du fylder 8 år. Hvis du fylder 9 eller 10 år i 2016, må du også gerne være med. Skriv gerne i god tid! Når der er 10 navne, trækker vi lod om en fødselsdagsgave. Skriv til komfrit@lmbu.dk Raketten er fyldt op, og derfor har vi blandt navnene trukket lod om én, der skal have en fødselsdagsgave.

Ditte B. Hansen, Lystrup

Christoffer Kofoed Kjær,
Toftlund

Selma Jacobsen, Cambodja

Mathilde Andersen,
Ballum

Julie Skov Hansen,
Ballum

Mary Rosenbak Pedersen,
Aakirkeby

Victoria Due Andersen,
Rønne

Emma Jensen, Svaneke

Noah Kronborg Hansen,
Skjern

VINDER

Freja Sten Krogsgård,
Rønne

KONKURRENCE



LM KIDS

KOLOFON

Komfrit udgives af

LM Kids

nr. 2

Redaktion

Redaktør

Maria Legarth
Langevang 5A,
3400 Hillerød
Tlf 48263025
maria@lmbu.dk

Redaktionssekretær/grafiker

Helle Høeg

Redaktion

Anne Kronborg Jensen
Berit Larsen
Cecilie Haahr Kristensen
Johanne Kjær Svendsen
Kamilla Roager Juhl

Layout

AD/Layout

Davidson Grafisk
www.davidsongrafisk.dk

Illustrationer

Davidson Grafisk
www.Freepik.com
www.Pixeden.com
www.Spoongraphics.com
Helle Høeg

Forsidefoto/bagsidetekst

Maria Legarth

Tryk

Øko-Tryk Aps

Borrisvej 5b
6900 Skjern

Trykt i danmark

KONTAKT OS

Hovedkontor

Landsforening, Luthersk Missions Børn og Unge
Industrivænget 40, 3400 Hillerød

TELEFON

48207660/fax.48207669

E-MAIL

eb@dlm.dk

© 2016, LMBU


Hel eller delvis reproduktion er forbudt. Komfrit er et registreret varemærke af udgiveren.

Velkommen til Peru


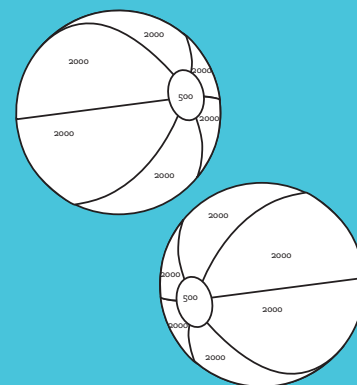
AF JANNE BAK-PEDERSEN OG PETER-JAN TEUNISSEN

Yeah! Turen går til Peru. Et fantastisk land langt borte i Sydamerika. Peter-Jan bor, og arbejder som volontør i Peru. Han vil vise os alt muligt spændende i Peru. Det er godt! Så kan vi bedre lære

det land at kende, som vi nu samler penge ind til. Pengene skal bruges til en skøn legeplads, der hvor de peruvianske børn tager på lejr for at lære Jesus bedre at kende.



CHICHHA PERU 2016



Landsindsamlingens mål for 2016 er 37.500 kr.

Der er nu indsamlet 2.741 kr. til LM Kids' missionsprojekt.

TAK!

Randers Børnekirke, Børneklubben Løgumkloster, Børneklubben Spiren i Tarm, Børneklubben i Krusbjerg og Vejby-Tisvilde Børneklub

Børne- og juniorklubbernes indsamlinger bliver registreret som gaver til henholdsvis LM Kids og LM Between indsamlingerne. På www.lmbu.dk/peru kan du se oplysninger om LM Betweens indsamling.

Pengene sendes sådan:
Kommer du i en LM Kids-klub, kan I samle penge ind i klubben. Går du ikke i klub, kan du stadig være med. Send pengene til reg. nr.: 2230 konto nr.: 4385237451.
Mærk indbetalingen med "LM Kids Missionsprojekt Peru".



REBECCA DAVID

Hvorfor skulle Jesus dø?

