

KOMFRIT


Nr. 8/2017

Et blad for børn

KOMFRIT UDGIVES AF LM KIDS

Vind!

Vær med i konkurrencen
og vind en film



JULE-EKSPERIMENT

Har du lyst til at lave et vulkanudbrud!
- det tænkte jeg nok. Se her, hvordan du gør.

AF KEES VAN ITTERSUM

Du skal bruge:

- * En tom, halvliters sodavandsflaske
- * En bradepande
- * Seks store håndfulde jord
- * 1-2 spiseskefulde natron
- * 2 deciliter eddike i et glas
- * Rød frugtfarve

Sådan gør du:

1. Placer flasken midt på bradepanden
2. Jorden lægges rundt om flasken, så det danner et bjerg. Sørg for at hullet i flasken er frit
3. Lav en tragt af papir, som sættes i hullet på flasken

3. Bland eddiken og den røde frugtfarve i et glas
4. Put 1-2 spiseskefulde natron i flasken
5. Hæld eddiken og frugtfarven i flasken. Se lavaen strømme ud af flasken ud over "bjergsiden"



HER ER DET, DU SKAL BRUGE.



HÆLD EDDIKEN I ET GLAS.



HÆLD FRUGTFARVEN I EDDIKEN.



PUT NATRON I FLASKEN.



HÆLD EDDIKE/FRUGTFARVE I FLASKEN.



SÅ ER DER VULKAN-UDBRUD!

Find to ens snefnug

AF BERIT LUND LARSEN




Vidste du, at nogle videnskabsfolk forsker i sne?
Her er fire facts om snefnug:

1. Sne er dannet af små iskrystaller. Der findes mindst 80 forskellige iskrystaller, og et snefnug er sat sammen af op til 100 iskrystaller.

2. Man har troet, at der ikke var to ens snefnug, men i 1988 fandt nogle amerikanske meteorologer to helt ens snefnug. Så selv om de er sat sammen af så mange forskellige iskrystaller, kan de godt være ens.

3. Når solens lys rammer et snefnug, ser det hvidt ud, fordi krystallerne sender solens lys tilbage i alle retninger.

4. Verdens største snefnug var 38 cm i diameter! Det er lige så stort som en badebold! Det blev ifølge Guinness Rekordbog fundet i Montana i USA i januar 1887.



Julelyset
Af Kristoffer Trelborg Roager

Julelys, kalenderlys, lyskæde, stearinlys osv. Her i julen er der ingen ende på, hvor mange lys, vi tænder.

Lys giver varme, hygge og kan bruges til at lyse mørke rum op. Men hvorfor tænder vi så mange lys i julen? Det er fordi, Jesus er verdens lys. Da Jesus blev født, blev det stærkeste, varmeste og hyggeligste lys født.

Da Jesus døde på korset, gjorde han det sådan, at han kan være vores lys.

Når man er faret vild i et mørkt rum, kan man tænde et lys. På samme måde ønsker Jesus at være vores lys og hjælpe os, når vi står over for problemer eller svære valg. Så, når du i december tænder et lys, så husk på, at Jesus er det største og stærkeste lys, der findes!



AF JANE KNUDSEN

Tæl hvor mange lys der er på siden?

Svar: _____

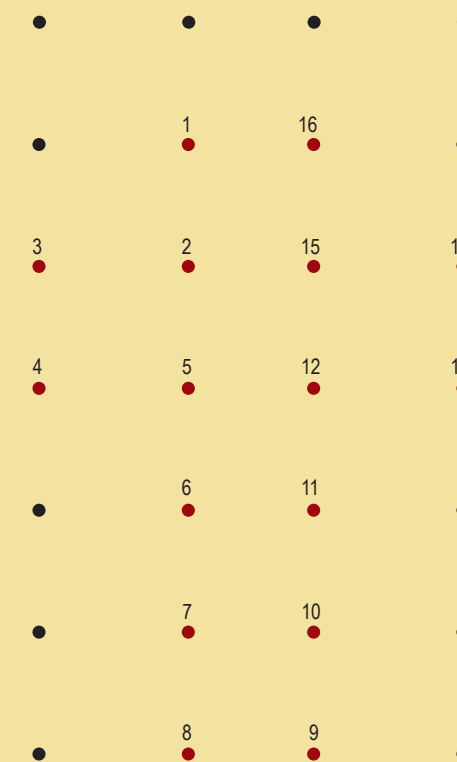
Lav en juledekoration.

Hver gang du tænder lyset, kan du tænke på, at Jesus er dit og mit lys!



Hvordan blev Jesus vores lys?

Tegn streger mellem de røde prikker og se, hvad det danner.



Svar: Ved at dø på korset.


Hvilken gave fik vi af Gud?

Sæt bogstaverne i gaven sammen, så det danner et navn.



Svar _____

kan du finde
til gaven?

**Gaven**

Af Kristoffer Trelborg Roager

Prøv at tænke på den største og fedeste gave, du nogensinde har fået! Kan du huske, hvor glad du blev for den? Hvordan den så ud? Kan du huske, hvor meget du betalte for den? Nej vel, man betaler jo ikke for gaver, gør man?

Det er helt rigtigt, man betaler nemlig ikke for en gave. Da Jesus blev født, fik vi en stor gave. Den gave, Gud gav os, var Jesus. Da Jesus døde på korset, gav han os mulighed for at være sammen med ham i himmelen. Himmelen er lidt lige som den bedste dag i hele dit liv, og så bare meget bedre! Det er den største julegave, vi kan få! Og det fede er, at vi ikke skal betale noget for den, vi skal bare tro på Jesus.

Julemad

Af Kristoffer Trelborg Roager

Flæskesteg, gås, kalkun, juleand eller medisterpølse? Hvad plejer I at spise juleaften hjemme hos dig?

Hjemme hos mig, plejer vi at få kalkun, og jeg glæder mig altid til det. Når vi kommer hjem fra kirke, så dufter hele huset af julemad.

Ligesom gaverne og julelysene handler om Jesu fødsel, sådan har julemaden også noget med Jesus at gøre. For Jesus har sagt, at han er livets brød. Det betyder ikke, at Jesus er mad ligesom det, du spiser juleaften. For lige meget, hvor meget mad du spiser juleaften, så bliver du sulten igen.

Den mad, Jesus vil give dig, er anderledes. For den mad, Jesus tilbyder, er evigt liv i himmelen sammen med Jesus, hvor du aldrig bliver sulten igen.

Hvordan spiser jeg så livets brød?

Det gør du ved at tro på Jesus.

Skjult side

PYNT - DER KAN SPISES

TEKST OG FOTOS
BERIT LUND LARSEN

Fuglene elsker det, og det pynter på træerne.

Det skal du bruge:

- * Vildtfugleblanding
- * En håndfuld havregryn
- * Palmin
- * Limpistol, snor og ståltråd
- * Kopper og underkopper, muffinsforme i papir, småkageforme, snor

Sådan gør du:

- * Lim kopperne fast på underkopperne med limpistolen
- * Smelt palmin ved middelvarme
- * Tag gryden af varmen og lad palminen køle af. Den må ikke blive helt stiv
- * Hæld vildtfugleblanding og havregryn i. Det skal være ret tykt
- * Sæt snor igennem papirformene - gerne med et stykke ståltråd inde i formen, så snoren bliver siddende. I kageformen skal du også bruge et stykke ståltråd, som bliver lagt ned midt i foderblandingen. Lad snoren hænge ud over kanten af formen.
- * Fyld de forme og kopper, du synes pynter mest i haven med blandingen. Lad det stå i køleskabet, til du hænger det op i haven. Du kan lave en større portion og hænge det ud efterhånden, som fuglene får spist op.



DET SKAL DU BRUGE.

1.



LIM KOPPEN FAST PÅ UNDERKOPPEN.

2.



VILDTFUGLEBLANDING OG HAVREGYRN HÆLDES I PALMINEN.

4.



SMELT PALMIN.

3.



SÆT SNOR I.

5.




HÆNG FORME OG KOPPER I TRÆERNE.

6.

Det skal du bruge:

- * En pose stribede bolsjer
- * Lidt madolie og pensel til at pensle formene med
- * En tandstik
- * Kageforme
- * Bånd eller snor til ophængning



DET SKAL DU BRUGE.

1.



BAG BOLSJERNE, SÅ DE SMELTER.

2.

Sådan gør du:

- * Læg kageformene på en bageplade med bagepapir
- * Pensel formene indvendigt med madolie og fyld dem op med bolsjer
- * Bag dem i ovnen på 200°. Hold godt øje med dem. De må kun lige smelte, og det går hurtigt
- * Tag pladen ud og stik hul i hver bolsjefigur med en tandstik eller strikkepind, inden bolsjemassen bliver for stiv
- * Når bolsjemassen er afkølet, kan du forsigtigt tage figuren ud af formen
- * Sæt bånd i og hæng dem op. Spis dem, når du har lyst

3.



SÆT BÅND I OG HÆNG DEM OP.

Jul i Kæmpens have

AF ELISABEHT HOLM JUHL
EFTER "KÆMPENS HAVE"
AF OSCAR WILDE

“Min have er min egen have” råbte Kæmpen og jog børnene ud.

I en lille by var der den dejligste have. Børnene legede i haven, de klatrede i træerne og plukkede frugter. Haven tilhørte Kæmpen, som var taget på ferie hos Trolden i den store by. Da han kom hjem til sin elskede have, så han, at byens børn legede dér. “Min have er min egen have” råbte Kæmpen og jog børnene ud. Så byggede han en høj mur rundt om haven, så ingen kunne komme ind.

Hvor blev Foråret af?

Snart kom Foråret til den lille by. Kun i Kæmpens have var det stadig vinter. Fuglene ville ikke synge derinde, når der ingen børn var, og træerne glemte at blomstre. Kæmpen kunne ikke forstå, hvor Foråret og blomsterne blev af. Hverken Sommeren eller Efteråret besøgte Kæmpens have, og snart blev det december måned.

Julemorgen

Da Kæmpen vågnede

julemorgen, hørte han den dejligste musik fra haven. Da han kiggede ud af vinduet så han et vidunderligt syn. Børnene var kravlet igennem et hul i muren, og legede i haven, som var dækket af juleroser. Alle træerne vågnede op og de fineste hvide blomster skød frem på grenene.

En lille dreng

Men i det fjerneste hjørne af haven var det stadig vinter. Her gik en lille dreng rundt om et træ og græd. Han var for lille til at nå træets

grene. Kæmpens hjerte smeltede. “Hvor har jeg været egoistisk” sagde han. “Nu ved jeg, hvorfor Foråret ikke ville komme.” Han gik ud i haven, men da børnene så ham, blev de bange og løb væk, og der blev vinter i haven igen. Men den lille dreng så ikke Kæmpen, fordi hans øjne var fulde af

tårer. Kæmpen listede hen og løftede drengen op i træet, men i det samme blomstrede træet og fuglene kom og sang. Den lille dreng slyngede armene om Kæmpen og kyssede ham. Da de andre børn så, at Kæmpen ikke var ond mere, kom de løbende tilbage. Under træet stod den lille dreng, som han havde elsket.

igen børnenes legeplads. Den lille dreng så de aldrig igen.

Kæmpen blev gammel

Der gik mange år, og Kæmpen blev gammel. “Jeg har mange smukke blomster, men børnene er dog de dejligste af dem alle.” En julemorgen kiggede han ud af vinduet, og i det fjerneste hjørne af haven så han et træ helt dækket af hvide blomster, der lyste som stjerner. Under træet stod den lille dreng, som han havde elsket.

Kærlighedens sår

Glad løb Kæmpen ud til drengen. Men da han kom helt tæt på, råbte han: “Hvem har såret dig? Fortæl mig det, så jeg kan hente mit store sværd og dræbe ham!” “Nej”, sagde drengen, “for disse sår, er kærlighedens sår”. “Hvem er du” spurgte Kæmpen og knælede ned foran Jesusbarnet. Jesusbarnet smilede og sagde: “Du lod mig engang lege i din have. I dag skal du være med mig i min have, som er Paradiset.”

Brumle og den forsvundne gave



VIND!

Men Først Må du Lære Lidt FINSK

Løs opgaven nederst på siden og vær med i konkurrencen om filmen "Den lille Prins". Se mere side 16. Send svaret på mail til: komfrit@lmbu.dk eller med brev til: Komfrit, Strømvej 9, 6240 Løgumkloster senest d. 1. januar 2018.

Hvad siger rensdyret?



Rensdyret taler finsk. Hvad siger det?

Her er nogle finske ord,
som kan hjælpe dig:
tylsä = kedelig
tumma = mørk
hyvää = glædelig
huono = dårlig
pitkä = lang
joulua = jul
surullinen = trist

Hyvää joulua



Navn og alder: _____

Adresse: _____

Postnr. og by: _____

Hvad siger rensdyret?

Vind en film



Filmen handler om en lille pige, hvis mor har skemalagt hvert eneste minut af sin datters liv. Men i stedet for at terpe lektier vil pigen hellere hænge ud med sin nabo, en gammel, hvid-skægget og lidt sær pilot. Han fortæller eventyrlige historier om "Den Lille Prins", der bor i et magisk univers, hvor alt kan lade sig gøre. Pigen begynder på en fantastisk rejse, hvor hun forstår, at ens hjerte er det bedste til at vise vej i livet. Det vigtigste er nemlig usynligt for øjet. Filmen er af Mark Osborn og lavet ud fra Antoine de Saint-Exuperys bog om "Den lille prins".

Vær med i konkurrencen om "Den lille Prins". Løs opgaven på side 15 og send svaret på mail til: komfrit@lmbu.dk eller med brev til: Komfrit, Strømvej 9, 6240 Løgumkloster senest d. 1. januar 2018.

RAKETTEN



Komfrit fejrer alle dem, der bliver 8 år! Send dit navn, adresse og dato for din fødselsdag til Raketten, når du fylder 8 år. Skriv gerne i god tid! Når der er ti navne, trækker vi lod om en fødselsdagsgave. Skriv til komfrit@lmbu.dk Raketten er fyldt op, og derfor har vi blandt alle navnene trukket lod om én, der skal have en fødselsdagsgave.

Niklas Laursen,
Aakirkeby

Xenia Nielsen,
Aakirkeby

Julie Pi,
Aakirkeby

Samuel R. H. Andersen,
Gjern

Ellen Vatne Rasmussen,
Voel

Maria Linde Kristensen,
Henne

VINDER

Benjamin D. N. Christensen,
Aakirkeby

Andreas M. Knudsborg,
Henne

Rasmus Gudbergsen,
Østerlars

Simon Birk Christensen,
Voel

KOLOFON

Komfrit udgives af



Redaktion

Redaktør Maria Legarth
Tlf 48263025
maria@lmbu.dk

Redaktionssekretær/grafiker Helle Høeg

Redaktion Berit Lund Larsen
Kamilla Roager Juhl
Johanne Kjær Svendsen
Kees van Ittersum
Jane Knudsen
Martin Kjær Svendsen

Layout

AD/Layout Davidson Grafisk
www.davidsongrafisk.dk

Illustrationer Davidson Grafisk
www.Freepik.com
www.Pixeden.com
Unsplash.com

Forsidefoto Rikke Roagers Fotografier

Tryk

Øko-Tryk Aps Borrisvej 5b
6900 Skjern
Trykt i danmark

KONTAKT OS

Hovedkontor
Landsforening, Luthersk Missions Børn og Unge
Industrivænget 40, 3400 Hillerød
TELEFON 48207660/fax.48207669
E-MAIL eb@dlm.dk

© 2017, LMBU

Hel eller delvis reproduktion er forbudt. Komfrit er et registreret varemærke af udgiveren.
ISSN 2445-9593

Jesus blev født om sommeren

AF JANNE BAK-PEDERSEN, THOMAS PEDERSEN OG NICOLAI FRIS

Jo, den er god nok, hvis man bor i Peru. Her er det sommer juleaften! Det er en festaften med fyrværkeri og gaver.

De pynter med figurer af Jesus. De

kan godt lide fortællingen om ham, og lide at holde en fest. Men mange ved slet ikke, at Jesus er deres frelser. Bed om, at menneskene i Peru, må lære Jesus at kende denne juleaften.

JULEAFTEN FEJRES I PERU MED EN HEL MASSE FYRVÆRKERI.



OVERALT I BYEN PYNTES DER FLOT OP TIL JUL.



AT JESUS BLEV FØDT ER BARE EN HISTORIE, TÆNKER MANGE.



SE! VI HAR FÅET EN PERU-FODBOLDTRØJE I JULEGAVE!



CHICHA og Kids 2017

Landsindsamlingens mål for 2017 er 37.500

5.000

10.000

30.000

35.000

37.500

Der er nu indsamlet 29.896,50 kr. til LM Kids' missionsprojekt.

TAK!

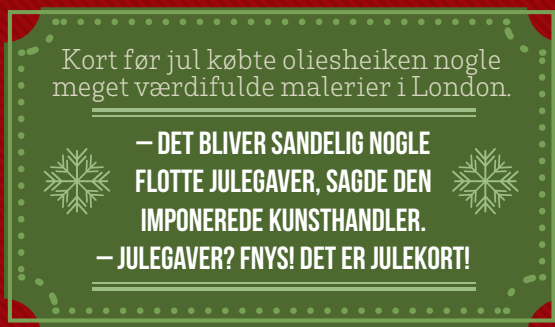
Rønne Børneklub og OneWay, Herning.

Pengene sendes sådan:

Kommer du i en LM Kids-klub, kan I samle penge ind i klubben. Går du ikke i klub, kan du stadig være med. Send pengene til reg. nr.: 2230 konto nr.: 4385237451. Mærk indbetalingen med "LM Kids Missionsprojekt Peru".

Børne- og juniorklubbernes indsamlinger bliver registreret som gaver til henholdsvis LM Kids og LM Between. På www.lmbu.dk/peru kan du se oplysninger om LM Between's indsamling.

Julevitser



HVAD GØR JULEMANDEN, NÅR HAN VIL HA' DET SJØVT?

HAN LAVER NISSEKÆG

